



Pesquisa Google

Estou com sorte



2º - Clique e selecione o e-mail institucional

Pesquisa Google Estou com sorte



Gmail Imagens



[Redacted]@gmail.com

Gerenciar sua Conta do Google

 **3º - Selecione o e-mail institucional.**




[Redacted]@aluno.ifsc.edu.br
[Redacted]@aluno.ifsc.edu.br



Pesquisa Google


Estou com sorte


3.1º - Caso não apareça na lista o seu e-mail institucional, terá que adicionar.

 Adicionar outra conta

Sair de todas as contas

**3.2º - Digite no lugar dos pontinhos:
"o seu usuário do SIGAA"@aluno.ifsc.edu.br**




Fazer login
Use sua Conta do Google

E-mail ou telefone

.....@aluno.ifsc.edu.br

[Esqueceu seu e-mail?](#)

Não está no seu computador? Use uma janela de navegação privada para fazer login. [Saiba mais](#)

[Criar conta](#) [Próxima](#)

Google

Olá!

 [Redacted] @aluno.ifsc.edu.br ▾

Para continuar, primeiro confirme que é realmente você

Digite sua senha



[Esqueceu a senha?](#)

[Próxima](#)

Português (Brasil) ▾

[Ajuda](#)

[Privacidade](#)

[Termos](#)

3.3º - Digite a mesma senha do SIGAA






4° - Agora tenha acesso a várias plataformas como Meet, Agenda, Gmail de forma premium (paga)



Pesquisa Google

Estou com sorte

4.1º - Basta clicar para acessá-las



Pesquisa Google

Estou com sorte

