


# A TRILHA EXTENSIONISTA

ESSE É UM DOS CAMINHOS, EXISTEM VÁRIOS CAMINHOS QUE PODEM SE ENCONTRAR, MAS CADA EQUIPE VAI TRAÇAR A SUA TRILHA. VEM COM A GENTE!

## A trilha extensionista

1



**Começando a Trilha Extensionista!**

2



**Entendendo os primeiros passos da extensão: a tríade: (1) docente, (2) discente e (3) comunidade externa**

4



**Entendendo o espaço: quem? onde? como? quando?**

3



**O essencial: os 5 i's da extensão: (1) interação dialógica, (2) interdisciplinaridade, (3) impacto no estudante, (4) impacto social, (5) indissociabilidade ensino, pesquisa, extensão**

5



**Tipos de atividades:**

- (1) programa,
- (2) projeto,
- (3) curso,
- (4) evento,
- (5) produto

6



**Áreas temáticas:**


- (1) comunicação, (2) cultura,
- (3) direitos humanos e justiça,
- (4) educação, (5) meio ambiente,
- (6) saúde, (7) trabalho,
- (8) tecnologia e produção

7



**Próximo passo: Identificar demandas!**

8



**Começando à identificar demandas!**

9




**Análise das necessidades:**  
(1) identificar recursos e parcerias,  
(2) identificar pontos fortes e fracos

11



**Coleta de dados:**  
(1) observação,  
(2) entrevista informal,  
(3) sombra,  
(4) tour guiado,  
(5) registro em diário

10



**Imersão!**  
**O bom uso da empatia nesse momento!**

12



**Visita de campo!**  
**Um bom planejamento é sempre bem-vindo!**

13




**Planejamento:**  
(1) objetivos,  
(2) recursos,  
(3) métodos,  
(4) quem? quando? como?  
(5) cronograma, planilhas,  
(6) preparar material,

15



**Análise e compilação dos dados:**  
(1) organizar,  
(2) anotar e discutir a síntese,  
(3) investigar mais caso não seja suficiente

14



**Planejamento:**  
(7) funções na equipe,  
(8) observar,  
(9) sem preconceito,  
(10) deixar as pessoas à vontade,  
(11) ter empatia,  
(12) registrar

16



**Buscar soluções de acordo com o ODS**