



## Programação para Internet (PPI)

Professor : Romulo Beninca


e-mail: [romulo.beninca@ifsc.edu.br](mailto:romulo.beninca@ifsc.edu.br)

- Lembre-se trabalhos com cópias parciais ou totais tem nota igual a zero.
- É recomendado a pesquisa em fontes externas principalmente documentações oficiais e livros, mas deve-se referenciar. Exemplo: De acordo com Pedro Zebo (2020), ou Bla bla bla bla bla (w3C, 2020).  
Lembre-se de adicionar Referências caso utilize citação.

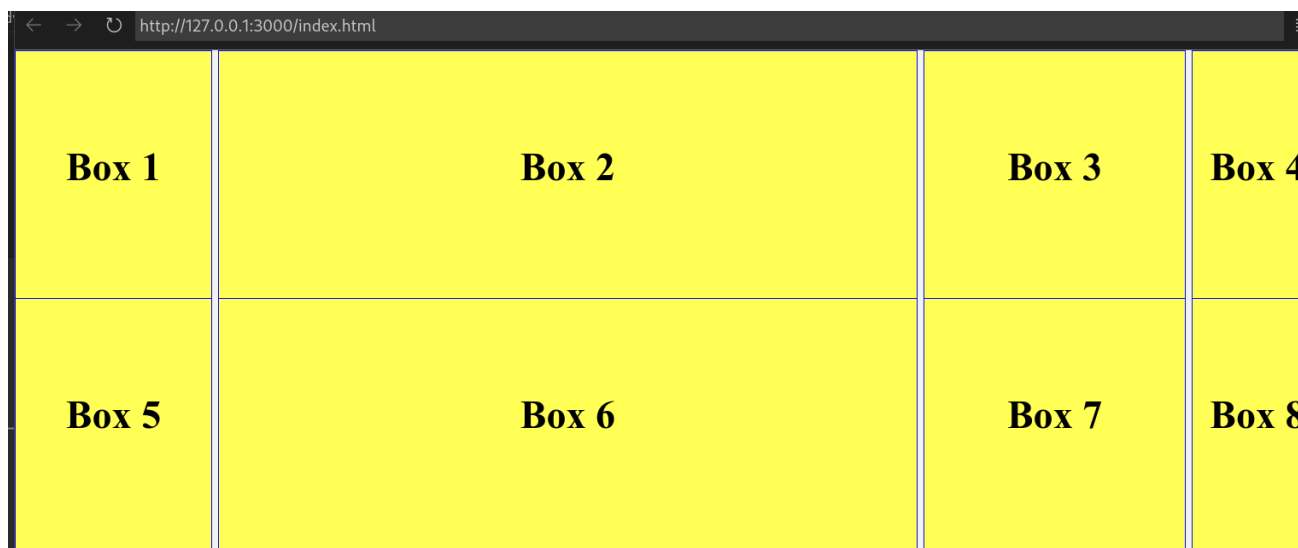
- **Para entrega da lista pelo moodle:** Arquivo ZIP contendo os exercícios separados em pastas.

1) Jogue todos os níveis do FlexFroggy e GridGarden. (Não é necessário entregar)

2) Crie o layout a seguir utilizando GridLayout



3) Crie um layout utilizando gridlayout

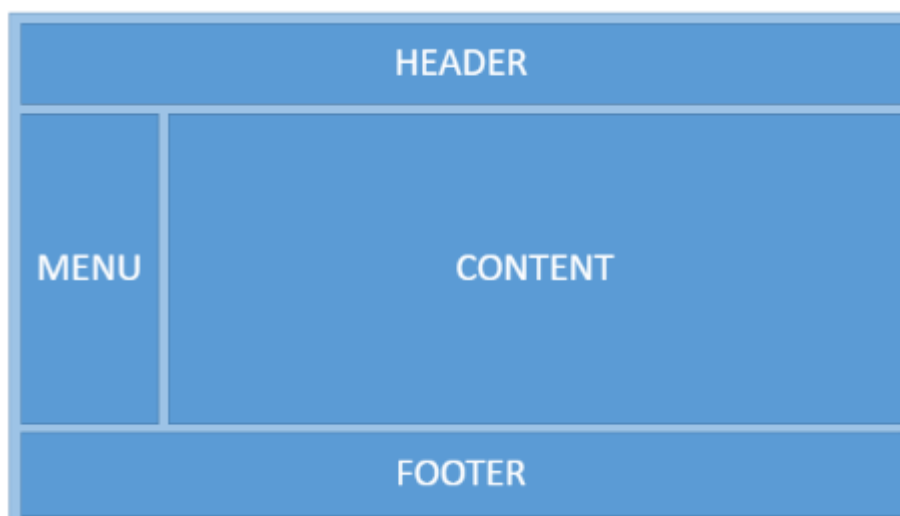




- 4) Explique as propriedades Flex o funcionamento com exemplo para cada uma delas, explique seus exemplos.
- 5) Explique o Grid e suas propriedades com exemplo, explique o funcionamento de cada um deles.
- 6) Recrie o layout a seguir utilizando Flex e Grid.

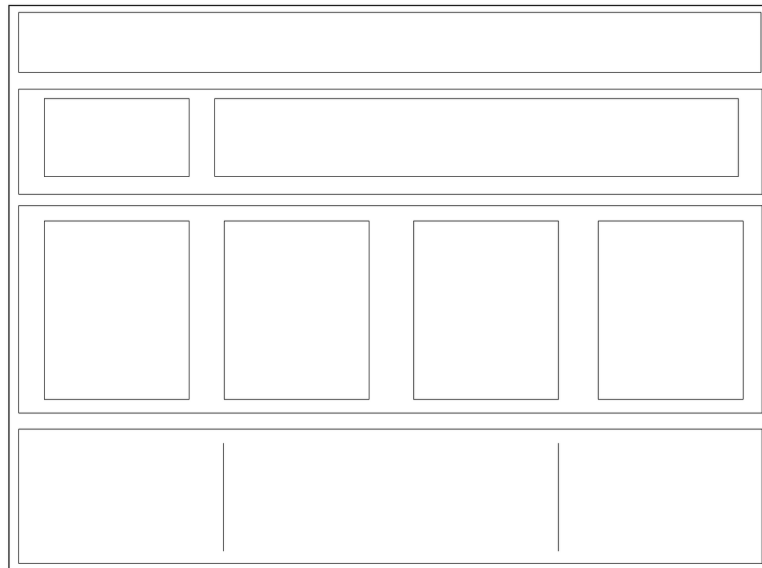


- 7) Recrie o seguinte layout utilizando Grid






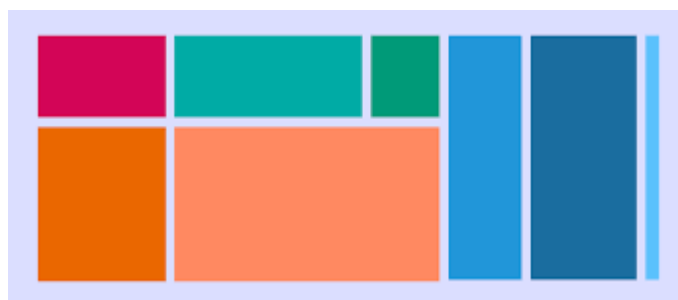
8) Recrie o seguinte layout utilizando Flex



9) Recrie o seguinte layout utilizando GRID



9)



9) Crie um site com alguns documentos HTML com conteúdo de sua preferência e estilize o site.

Utilize os recursos vistos em aula grid, e flex