




O Moodle divide suas ferramentas em “atividade” ou “recurso”.

Para adicionar uma “**atividade ou recurso**”, clique em “**adicionar uma atividade ou recurso**”.

Faça isso no seu espaço de trabalho!!!




Editar ▾

Editar ▾ 

+ Adicionar uma atividade ou recurso

Editar ▾

Editar ▾ 

+ Adicionar uma atividade ou recurso


Editar ▾

+ Adicionar uma atividade ou recurso

Editar ▾

+ Adicionar uma atividade ou recurso








Participantes

 Participantes  

Pesquisar nos Fóruns

[Pesquisa Avançada ?](#)

Administração

- Administração do curso
 -  Desativar edição
 -  Seletor de atividades desabilitado
 -  Editar configurações
 -  Usuários
 -  Filtros
 -  Relatórios
 -  Notas

+  Fórum de notícias

+ Tópico 1

+  teste

+ Tópico 2

+ Tópico 3

+ Tópico 4

+ Tópico 5

+ Tópico 6

Adicionar uma atividade ou recurso

ATIVIDADES

- Base de dados
- Certificado
- Chat
- Enquete
- Escolha
- Ferramenta externa
- Fórum
- Glossário
- Laboratório de Avaliação
- Lição
- Pesquisa de avaliação
- Presença
- Questionário
- SCORM/AICC
- Tarefa
- Wiki

Selecione uma atividade ou recurso para exibir a sua ajuda. Dê um duplo clique no nome de uma atividade ou recurso para adicioná-lo rapidamente.

Adicionar Cancelar

+ Adicionar uma atividade ou recurso

Restaurar
Importar
Reconfigurar



Ferramentas do Moodle

Atividades mais comuns

Geralmente utilizada para...	Nome da ferramenta	Descrição
Comunicação entre equipe docente e estudantes	Chat	Permite que os participantes possam conversar em tempo real.
	Fórum	Permite que participantes tenham discussões assíncronas, ou seja, discussões que acontecem durante um longo período de tempo.
Processos avaliativos	Questionário	Permite ao professor criar e configurar testes de múltipla escolha, verdadeiro ou falso, correspondência e outros tipos de perguntas. Cada tentativa é corrigida automaticamente e o professor pode optar por fornecer <i>feedback</i> e / ou mostrar as respostas corretas.
	Tarefa	Permite que um professor crie orientações para uma tarefa, recolha o trabalho e forneça notas e comentários.





















Ferramentas do Moodle

Outras atividades

Processos de construção colaborativa de conteúdos	Wiki	Permite aos participantes adicionar e editar uma coleção de páginas da web. Um wiki pode ser colaborativo, com todos podendo editá-lo, ou individual, onde cada um tem seu próprio wiki que só eles podem editar.
	Glossário	Permite que os membros de um fórum criem e mantenham uma lista de termos ou definições, como um dicionário.
Pesquisa de opinião e recolha de <i>feedback</i> do processo de ensino e aprendizagem adotado, do material disponibilizado, da metodologia, das avaliações etc.	Enquete	Permite que você construa pesquisas usando diversos tipos de questões, com o objetivo de coletar dados dos usuários.
	Pesquisa de avaliação	Fornecer uma série de instrumentos de inquérito validados que têm sido úteis para aferir e estimular a aprendizagem em ambientes on-line.



Adicionar uma atividade ou recurso

-  Glossário
-  Laboratório de Avaliação
-  Lição
-  Pesquisa de avaliação
-  Presença
-  Questionário
-  SCORM/AICC
-  Tarefa
-  Wiki
- RECURSOS**
-  Arquivo
-  Conteúdo do pacote IMS
-  Livro
-  Página
-  Pasta
-  Rótulo
-  URL

Selecione uma atividade ou recurso para exibir a sua ajuda. Dê um duplo clique no nome de uma atividade ou recurso para adicioná-lo rapidamente.

Adicionar Cancelar

 Fórum de notícias

Tópico 1

 teste

Tópico 2

Tópico 3

Tópico 4

Tópico 5

Tópico 6

Editar

Adicionar recurso

Editar

Adicionar recurso

Editar

Adicionar recurso

Editar

Adicionar recurso

Editar

Adicionar uma atividade ou recurso

 **Participantes** 



 Participantes  





 **Pesquisar nos Fóruns** 

Pesquisa Avançada 

 **Administração** 

 Administração do curso  

-  Desativar edição
-  Seletor de atividades desabilitado
-  Editar configurações
-  Usuários
-  Filtros
-  Relatórios
-  Notas
-  Configuração do Livro de Notas
-  Resultado da aprendizagem
-  Backup
-  Restaurar
-  Importar
-  Reconfigurar



Ferramentas do Moodle

Recursos mais comuns

Instrução, orientações e para o acesso ao conteúdo a ser estudado e aprendido;	Arquivo	Permite que um professor disponibilize um arquivo como um recurso do curso. Sempre que possível, o arquivo será exibido na interface do curso, caso contrário, os alunos serão solicitados a fazer o download.
	Livro	Permite que professores criem um recurso com diversas páginas em formato de livro, com capítulos e sub-capítulos.
	Página	Habilita que uma página web seja exibida e editada em um curso.
	Rótulo	Permite que texto e imagens possam ser inseridos no meio dos links de atividades na página do curso. Rótulos são muito versáteis e podem ajudar a melhorar a aparência de um curso caso utilizado sabiamente.
	URL	Permite que um professor disponibilize um link de web como um recurso curso. Tudo o que está online disponível gratuitamente, tais como documentos ou imagens, pode ser ligado a URL.